

Gestalte dein Persönliches Panini – Bild

Dieses Jahr hätte in verschiedenen Städten in Europa die Fussball-Europameisterschaft stattgefunden. Damit wären auch bald wieder die Panini-Bilder erschienen und auf dem Schulhausplatz hätten die Kinder wieder gestartet mit Sammeln, Tauschen oder Klopfen.

Da die EM aber um ein Jahr nach hinten verschoben wurde, wird es dieses Jahr natürlich auch keine Panini-Bilder geben.

Damit wir aber trotzdem ein wenig in die Bildchenstimmung kommen, machen wir sie nun einfach selbst.

So gehst du vor:

1. Nimm einen Spiegel oder ein Foto von dir und versuche dich ins Zeichnungsheft abzuzeichnen.
2. Nimm für die zweite Vorübung ein Foto von dir und Pause es durch. Zeichne nachher deine durchgepauste Zeichnung ab.
Dass kann dir ein besseres Gefühl geben, um dich nachher selber zu zeichnen.
3. Nimm nun ein weisses A4 Blatt und zeichne deinen Kopf platzfüllend darauf. Es sollen auch Hals und der obere Teil des Oberkörpers aufs Bild (Ausschnitt eines Passfotos).
Zeichne mit Bleistift vor und male danach mit Farbstiften aus.
4. Gestalte einen Hintergrund (zum Beispiel wie du in einem Fussballstadion stehst).
5. Nimm nun ein zweites weisses A4 Blatt. Male die innere Linie des Rahmens mit Bleistift nach. Zeichne gerade Linien mit einem Lineal. Rundungen kannst du von Hand oder mit einem Zirkel zeichnen.

6. Das soll auf den Rahmen drauf:

a. Oben rechts:

Flagge des Landes (du darfst eines Auswählen)

Hier findest du die Liste mit allen Nationalflaggen der Welt:

https://de.wikipedia.org/wiki/Liste_der_Nationalflaggen

Abkürzung des Landes (Schweiz → SUI, Deutschland → GER, Italien → ITA)

Wenn du nicht sicher bist, wie die Abkürzung deines gewählten Landes aussieht, kannst du hier nachschauen:

<https://de.wikipedia.org/wiki/FIFA-L%C3%A4ndercode>

b. Unten rechts:

Grösse in Meter (z.B. *m 1.80*)

Gewicht in Kilogramm (z.B. *kg 90*)

Diese Angaben müssen nicht unbedingt stimmen. Es soll aber realistisch sein. Also etwas im Bereich von 30 – 80 kg.

c. Unten Mitte:



Geburtsdatum (z.B. 07.05.2002)

Dein Vor- und Nachname (In Grossbuchstaben und wenn möglich mit schwarzem Filzstift geschrieben)

Dein Lieblingsfussballverein

7. Male den Rand mit einer Farbe aus.

Schneide anschliessend das innere des Papiers (was leer sein sollte) aus und klebe den Rahmen auf das Bild von dir.



Abkürzung des Landes

Wappen des Landes


Grösse in Meter

Gewicht in Kilogramm


Geburtsdatum

Vor- und Nachname in
Grossbuchstaben

Lieblingsfussballverein



SWE



m 1,80

kg 95

10-8-1989

ELMAR BIRCHER

FC LUZERN (SUI)